

AVD – Azure Virtual Desktop in der Diözese Linz

Die Diözese Linz setzt als Nachfolger des Remote-Desktop-Services-Systems von Microsoft nun auf den Cloud-Dienst **Microsoft AVD (Azure Virtual Desktop)**. Dieser Schritt ermöglicht eine effizientere und flexiblere Arbeitsumgebung für unsere Mitarbeiter: innen sowie Partnern.

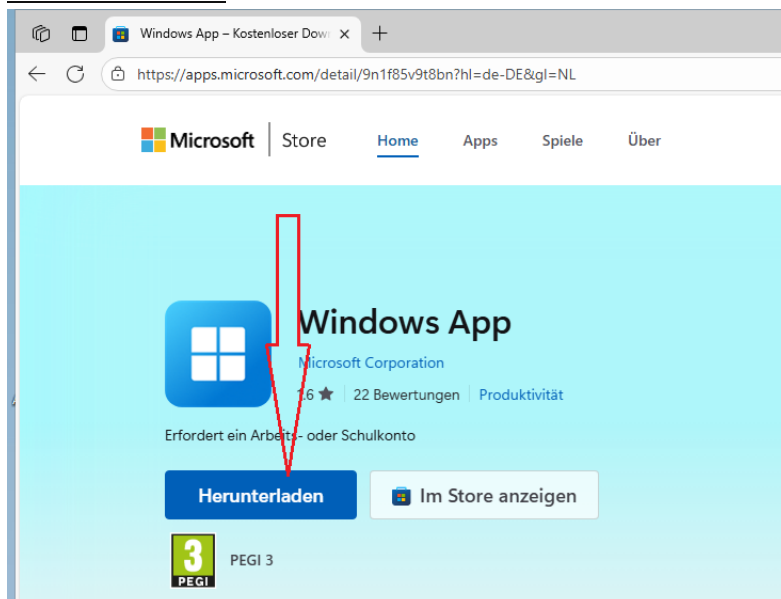
Im Folgenden möchten wir Ihnen eine kurze Anleitung zum Einstieg in das neue System geben:

Windows-App (Installation notwendig!)



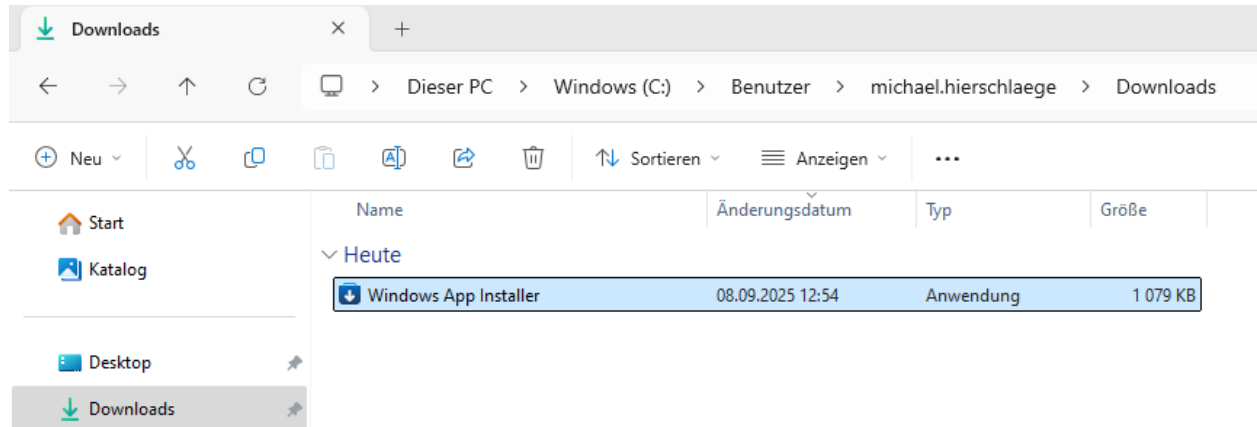
Bei einem nicht diözesanen PC bitte die Software von der Webseite <https://windowsapp.dioezese-linz.at> herunterladen und installieren.

Herunterladen:

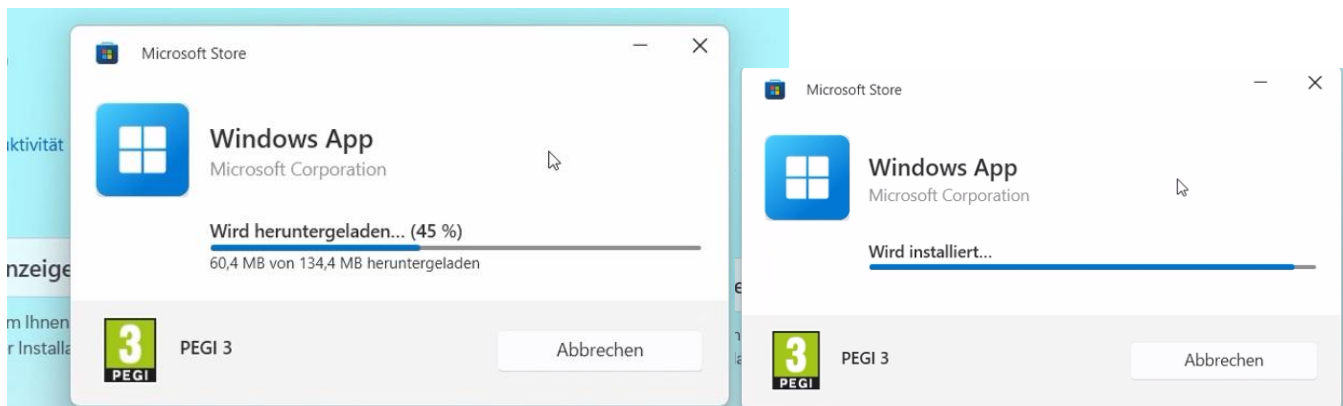


Installation:

1.) Doppelklick (linke Maustaste) auf die heruntergeladene Installationsdatei



2.) Das Installationsprogramm lädt das Programm herunter und installiert es automatisch:

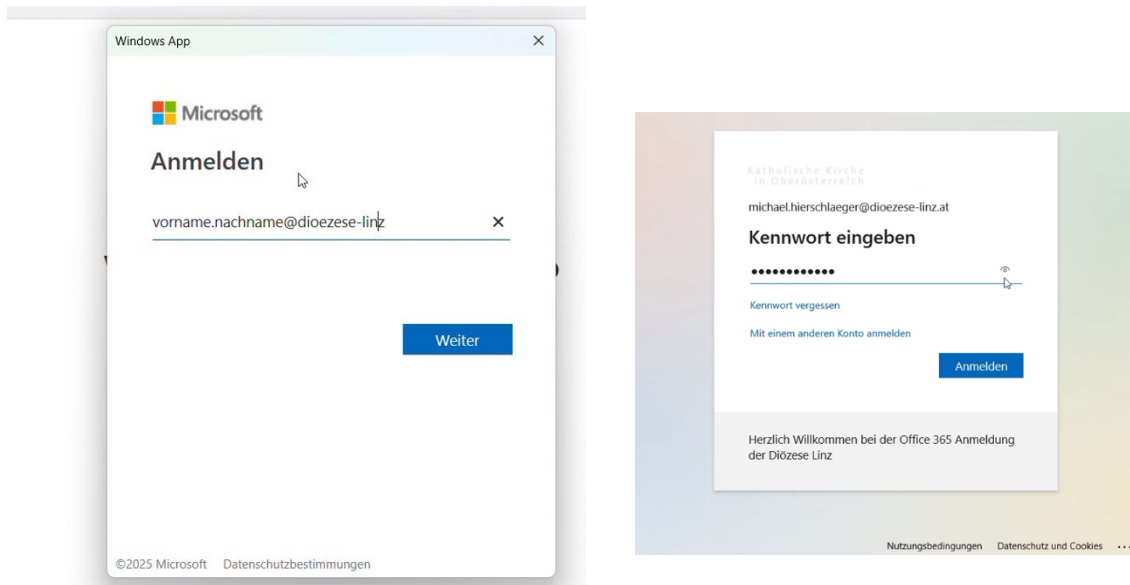


3.) Nach der Installation öffnet sich die Windows App automatisch.

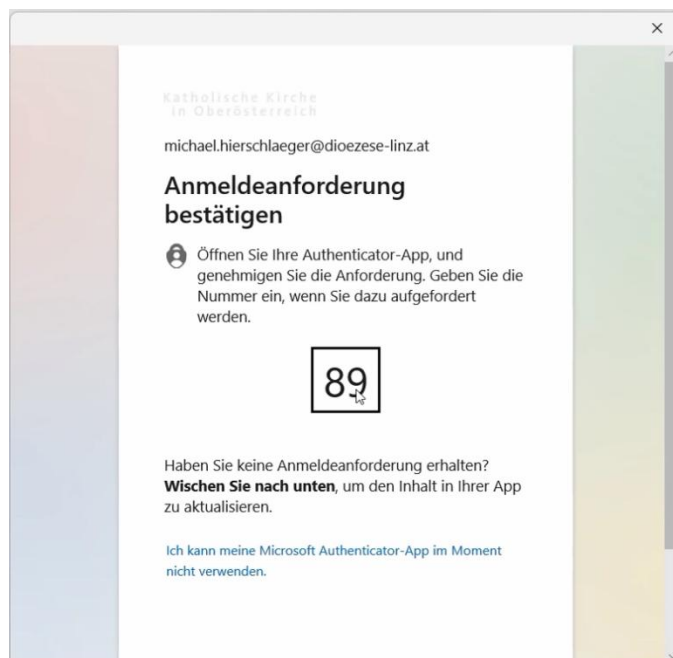


Anmelden in der Windows-APP:

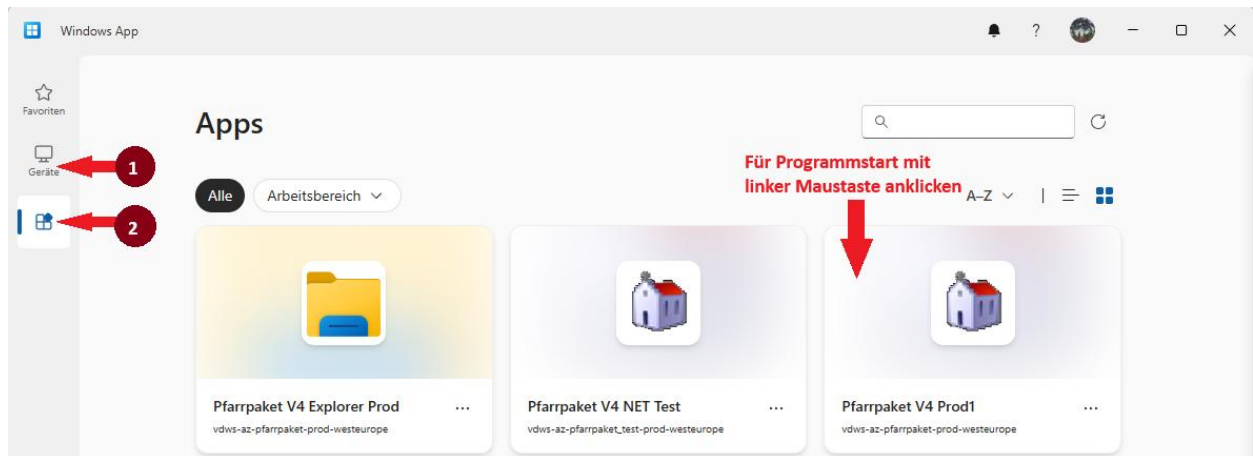
- 1.) Nach dem Klick auf Anmelden mit dem Pfarrpakets-Benutzer und dem dazugehörigen Kennwort (gleich wie bei der diöz. Emailadresse) anmelden.



- 2.) Wie auch bisher ist die Anmeldung mittels Microsoft Authenticator App bzw. Telefonanruf (Multifaktormethode) zu genehmigen. Einfach die am Bildschirm angezeigte Nummer am Handy in der Authenticator-App eingeben.

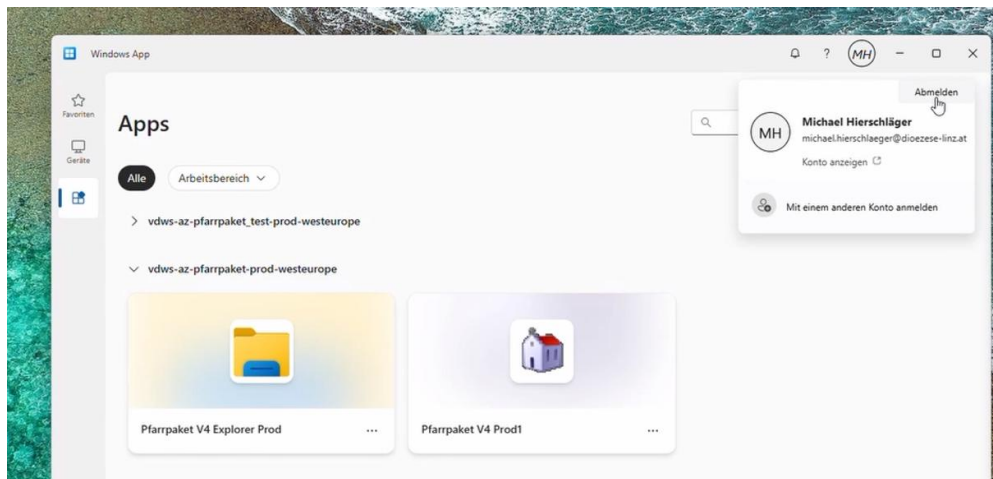


- 3.) Die Umgebung wird geladen und Sie können sich mit den entsprechend freigeschalteten Geräten (1) oder Apps/Programme (2) mit einem einfachen Klick verbinden. Zum Start des Pfarrpakets links auf den Punkt 2/Apps auswählen und wie auch bisher auf das Kirchensymbol 1-mal mit der linken Maustaste klicken. Dann sollte sich das Pfarrpaket öffnen.



Abmelden von der Windows APP (WICHTIG!!):

Grundsätzlich bleibt man in der Windows App angemeldet, bis man sich abmeldet. Das Abmelden ist vor allem wichtig, wenn mehrere Benutzer auf dem gleichen Computer in das Pfarrpaket einsteigen. Daher wird dringendst empfohlen sich auch jedes Mal von der App abzumelden!

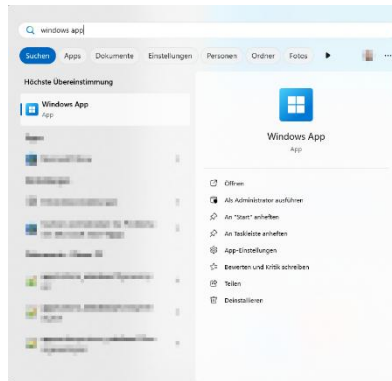


Klicke zum Abmelden in der Windows App oben rechts auf deine Initialen und wähle dann „Abmelden“. Nun kann sich beim Start der Windows App ein anderer Benutzer anmelden

Diözesane Geräte:

1.) Sofern Sie ein Arbeitsgerät von der Diözese Linz verwenden, wird die Applikation „Windows-App“ automatisiert installiert.

Die Windows App ist unter den Programmen/Apps zu finden.



2.) Nach dem Klick auf die Windows App sollte man dann automatisch angemeldet werden.