

„Pfarrverwaltung V4“

Kurzinfo: Varianten der Personensuche in der Pfarrverwaltung

Version 1.0

Erzdiözese Salzburg und Diözese Linz

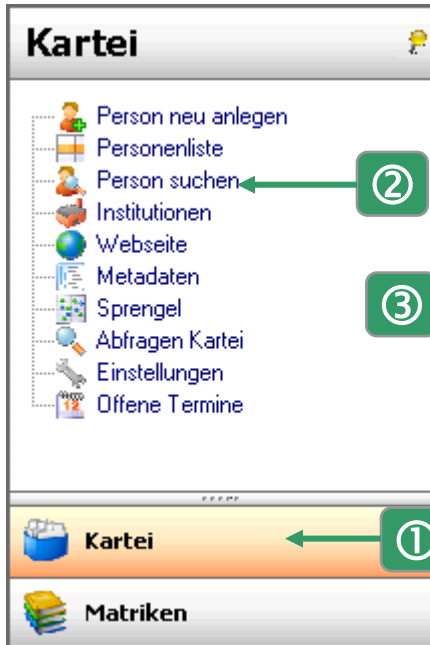
Linz, am 10.7.2014

**Autoren:
Christine Schwarz
Ernst A.N. Raidl**

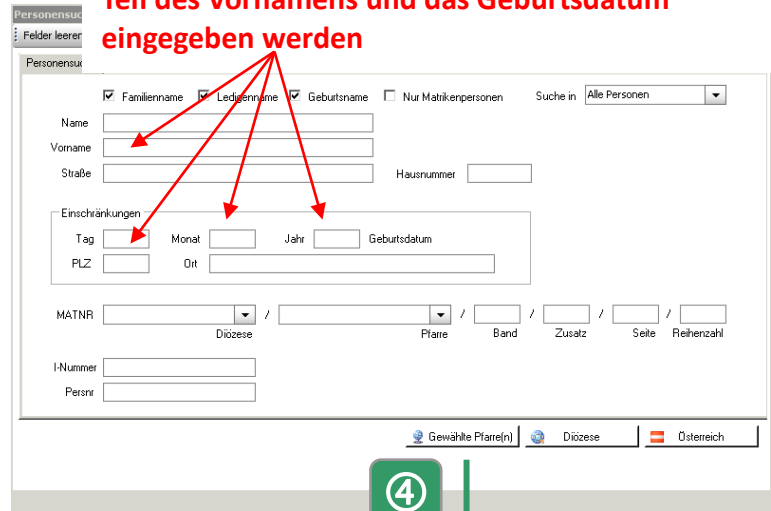
1 Personensuche mit Vorname und Geburtsdatum

Die Suche nach Personen wird im Pfarrprogramm am meisten benötigt. Hier werden Suchfunktionen gezeigt, die sehr oft gebraucht werden:

Suche in der Kartei:



Tipp: Die Suche ist am effizientesten, wenn ein Teil des Vornamens und das Geburtsdatum eingegeben werden



Nach dem Suchen in „gewählte Pfarren“ (= eigene Pfarre) „Diözese“ (=Suche nach allen Pfarren in der Diözese) werden die Suchergebnisse in einer eigenen Listen im Überblick angezeigt.



Wählen Sie hier einen Eintrag (einfacher Klick) aus → die Auswahl erscheint in roter Schrift

6 Hier können Sie für den gewählten Eintrag die Detaildaten sehen



Über die Schaltfläche „Übernehmen“ (früher „Auswahl“) werden die gewählten Einträge in die Übersicht des Hauptfensters übertragen

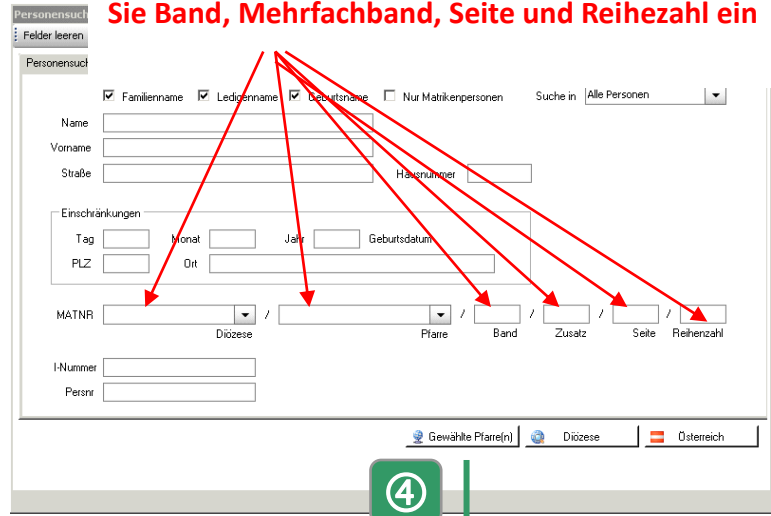


Mit einem Doppelklick auf diese Zeile oder mit dem Symbol oder mit **Ausgewählte Anzeigen** werden die Detaildaten für diese Person angezeigt

2 Personensuche mit Tauf-Matrikennummer

Suche in und für Matriken, insbesondere für Neuanmeldungen.

Tipp: Wählen sie Diözese, Pfarre, aus und geben Sie Band, Mehrfachband, Seite und Reihenzahl ein



Nach dem Suchen in „gewählte Pfarren“ (= eigene Pfarre) oder „Diözese (=Suche nach allen Pfarren in der Diözese) oder in Österreich (= ÖKD) werden die Suchergebnisse in einer eigenen Listen im Überblick angezeigt.

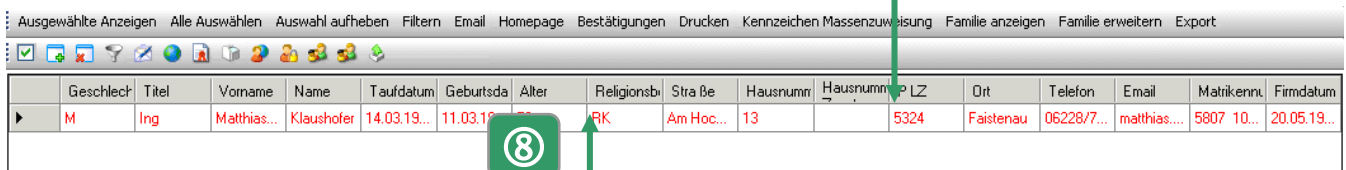


Wählen Sie hier einen Eintrag (einfacher Klick) aus → die Auswahl erscheint in roter Schrift

Hier können Sie für den gewählten Eintrag die Detaildaten sehen und die Matrikennummer überprüfen

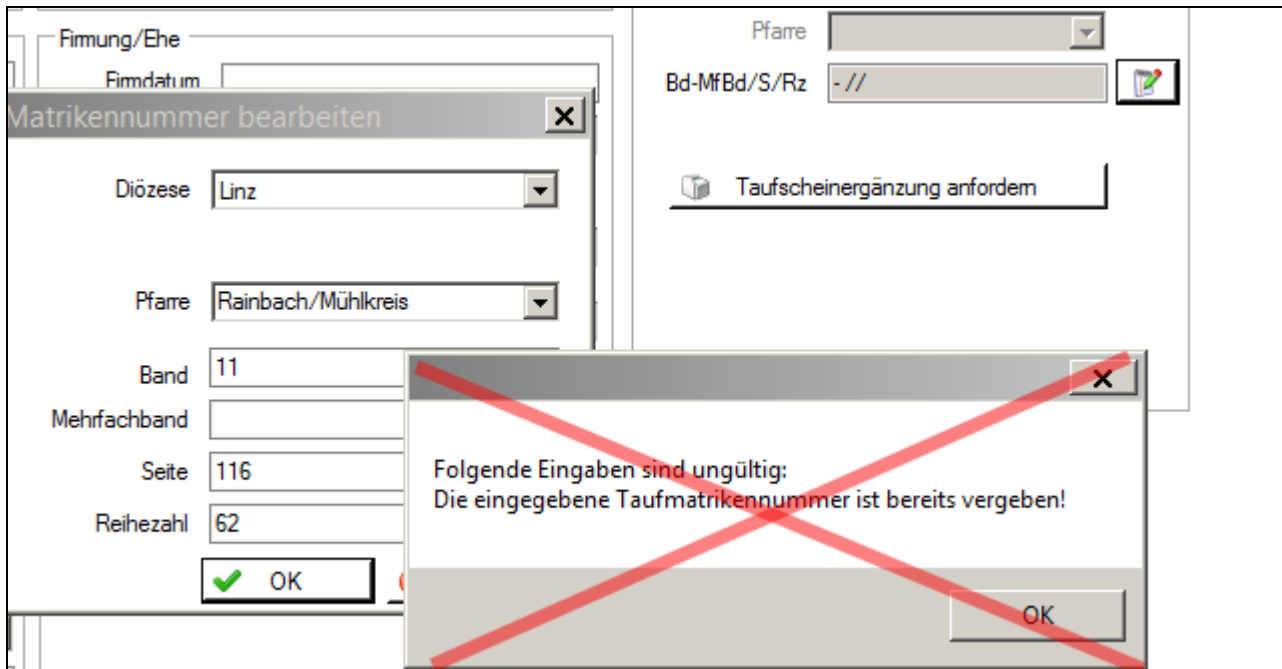


Über die Schaltfläche „Übernehmen“ (früher „Auswahl“) werden die gewählten Einträge in die Übersicht des Hauptsters übertragen



Mit einem Doppelklick auf diese Zeile oder mit dem Symbol oder mit **Ausgewählte Anzeigen** werden die Detaildaten für diese Person angezeigt

2.1 Vorteil der Suche mittels Tauf-Matrikennummer



Wenn Personen mittels **Tauf-Matrikennummer** gesucht und verwendet werden, dann entfällt die nachträgliche Ergänzung einer (fehlenden) Matrikennummer, weil diese ja schon vorhanden ist. Es kann folglich auch **nicht mehr zur o.a. Fehlermeldung kommen**.

Die Suche mittels Matrikennummer hat den Vorteil, dass Personen auch dann eindeutig gefunden werden können, wenn sich Personendaten (z.B. Familienname, Adresse) geändert haben. Sollten solche Datenabweichungen (zwischen Programm und vorhandenen Unterlagen) existieren, dann müssen solche Unterschiede geklärt werden, z.B. nicht durchgeführte Namensänderungen im Programm.

2.2 Genereller Hinweis

Wenn Personen mit Ihren aktuellen Sucheingaben (vom Programm aus) nicht gefunden werden, so bringt es nichts, zusätzliche Suchwerte einzugeben. Stattdessen müssen Sie Ihre Eingaben verändern oder reduzieren, um die Personen eventuell doch zu finden.

Beispiel: Wenn die gesuchte Personen zwei oder mehrere Vornamen hat, (z.B. „Eva Maria“) so genügt es bei der Suche, immer nur den **ersten Vornamen, z.B. „Eva“**, im Suchfeld eingeben, da in der Regel der erste Vorname als Rufname im System erfasst ist. Bei der Personensuche wird geprüft, ob der Vorname mit dem Suchwert **beginnt**, es können daher auch Personen gefunden werden, die noch weitere zusätzliche Namen haben, z.B. „Eva Maria“, „Eva-Maria“, „Eva Gabriele“